

How To Recharge Your Credit:

Prepaid Internet line provides you with different recharge options:

- E-recharge:

For more convenience, you can recharge your line at any Mobinil Customer Center or authorized point of sale using the e-recharge service. Your e-recharge is confirmed instantly by SMS.

- Quick Recharge using scratch cards:


1. Open "Mobinil USB modem" program.
2. Click "Prepaid Recharge".
3. Enter the 14 digit recharge code in the box shown.
4. Click "Recharge".
5. A notification with your current balance will be shown.



If the "Prepaid Recharge" icon does not appear in the dashboard of the Mobinil USB modem program you can recharge via SMS using the following steps or log on to the below following link and update your USB modem software.

http://www.mobinil.com/personal/Technology/3g/mobinil_usb.aspx

- SMS recharge using scratch cards:

1. Open "Mobinil USB modem" program.
2. Click "Text".
3. Press  to create new SMS.
4. If your scratch card code is **12345678912345** send an SMS to **455** in the following sequence **#102*12345678912345#**.
5. Press send and you will receive a confirmation SMS with your new credit.



To Check Your Balance:

You can check your balance using the following:

- Check balance:


1. Open "Mobinil USB modem" program.
2. Click Prepaid Recharge.
3. Click "Check Balance".
4. A notification with your current balance will be shown.



If the "Prepaid Recharge" icon does not appear in the dashboard of the Mobinil USB modem program you can check your balance via SMS using the following steps or log on to the below following link and update your USB modem software.

http://www.mobinil.com/personal/Technology/3g/mobinil_usb.aspx

- Balance inquiry via SMS:

1. Open "Mobinil USB modem" program.
2. Click "Text".
3. Press  to create new SMS.
4. Send the to .
5. Press send and you will receive an SMS with your current balance.



لإعادة شحن الرصيد:

خط الانترنت المدفوع مقدماً يقدم لك طرق عديدة للشحن:

- الشحن السريع:




1. افتح برنامج "Mobinil USB modem".
2. اضغط "إعادة شحن الرصيد".
3. ادخل كود الشحن المكون من 14 رقم في المكان المخصص.
4. اضغط "اشحن".
5. سيظهر لك رسالة برصيدك الجديد.

إذا لم تتوفر علامة XX في برنامج التشغيل، يمكنك شحن الرصيد باتباع الخطوات التالية أو تحميل النسخة الأحدث من برنامج التشغيل من خلال الرابط التالي:

http://www.mobinil.com/personal/Technology/3g/mobinil_usb.aspx

- إرسال كود الشحن في رسالة SMS:



1. افتح برنامج "Mobinil USB modem".
2. اضغط "رسائل SMS".
3. اضغط  لإنشاء رسالة جديدة.
4. إذا كان رقم كرت الشحن **12346578912345** ارسل كود لشحن إلى **455** بالشكل التالي **#102*12345678912345#**
5. اضغط "ارسال" و ستصلك رسالة تأكيدية برصيدك الجديد.

- الشحن على الهواء:

لمزيد من السهولة يمكنك الشحن على الهواء (بدون كروت شحن) عن طريق مراكز خدمة عملاء موبينيل و منافذ البيع المعتمدة.


لمعرفة الرصيد:

1. افتح البرنامج الخاص بال USB مودم.
2. اضغط " اعادة شحن الرصيد".
3. اضغط "رصيدي".
4. سيظهر لك رسالة برصيدك الحالي

إذا لم تتوفر علامة XX في برنامج التشغيل، يمكنك شحن الرصيد باتباع الخطوات التالية أو تحميل النسخة الأحدث من برنامج التشغيل من خلال الرابط التالي:

http://www.mobinil.com/personal/Technology/3g/mobinil_usb.aspx

الشحن باستخدام رسالة SMS :

1. افتح برنامج "Mobinil USB modem".
2. اضغط "رسائل SMS".
3. اضغط  لإنشاء رسالة جديدة.
4. ارسل **#134#** الى **455**.
5. اضغط "ارسال" و ستصلك رسالة برصيدك الحالي

